



# ICON

## AÉRATION DOMESTIQUE

### SYSTÈME OUVERTURE/FERMETURE EN IRIS



CE


### INSTALLATION

L'aérateur ICON a été conçu pour être facile à installer même sur des murs ou plafonds irréguliers.


Sa façade se démonte aisément d'une simple rotation, il suffit d'une vis à enlever.

L'aérateur ICON peut être installé en mode de fonctionnement STANDARD (raccordement à l'interrupteur de la lumière) ou avec l'ajout d'un module de commande spécifique (cordelette, timer, hygromètre, détection de présence).

### ÉLIMINE LES COURANTS D'AIR





### RÉDUIT LES NUISANCES SONORES



### LIMITE LES DÉPERDITIONS DE CHALEUR



### MODULES DE COMMANDE EN OPTION



Module optionnel

### CARACTÉRISTIQUES TECHNIQUES

Débit : 68 m<sup>3</sup>/h

Consommation électrique : 8,8 W

Niveau sonore : 30,3 dB(A)

Raccordement : Ø 100 mm

Matière : ABS blanc

Turbine : hélicoïdale

Alimentation : mono 230 V - 50 Hz

Protection : IPX4 - Classe : 2

Température maxi d'utilisation : 40°C

### INFORMATIONS COMMERCIALES

Désignation	Code	Gencod
ICON 15	905945	3325579059455
Module I	905947	3325579059479
Module T	905946	3325579059462
Module H	905948	3325579059486
Module DP	907443	3325579074434
Garantie : 2 ans		